

东北能源监管局
电力业务许可(发电类)

使用手册

2019年10月

目录

一、 注册登录.....	1
二、 发电类新申请.....	3
三、 年度自查解锁.....	11
四、 发电类登记事项变更.....	13
五、 发电类许可事项变更.....	16
六、 发电类延续.....	22
七、 发电类补证.....	28
八、 发电类注销.....	32
九、 发电类年度自查.....	36
十、 企业通讯录维护.....	44
十一、 申请情况管理.....	45

一、注册登录


➤ 打开浏览器输入如下网址：

<http://jgpt.dbj.nea.gov.cn/db/login.aspx>

进到能源监管服务平台界面，点击“资质/行业用户注册”资质用户注册。（如下图）



➤ 进入注册页面后，点击“同意以上协议”。（如下图）



- 创建账号，输入所有必填项，注册类别改成“发电类电力业务许可证”，最后点击“注册”按钮。（如下图）

1 创建账户 注册成功

登录账号 登录时账号，唯一性,建议使用**单位名称**进行注册

用户名 吉林省长春市南关区发电有限公司测试2

登录密码 登录时需验证，保护账户信息

登录密码 *

再输入一次 *

填写账户信息 企业全称需与公章名称一致

企业全称 吉林省长春市南关区发电有限公司测试2

地区 省: 吉林省 市: 长春市 区县: 南关区

注册类别 发电类电力业务许可证
发电类电力业务许可证
输电类电力业务许可证
供电类电力业务许可证
承装(修、试)电力设施许可证
行业监管用户

联系人

联系人电话 13694009805

注册 返回

- 注册成功，点击“确定”选项既可以再能源监管服务平台上进行登录。



二、发电类新申请

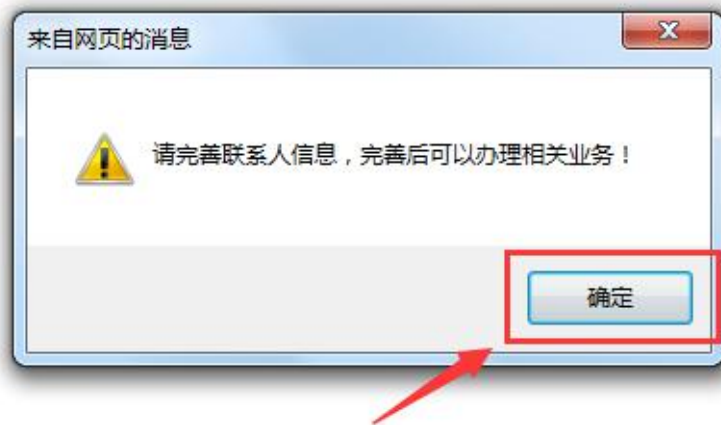
- 回到服务平台界面，填写注册的用户名，密码，验证码，点击提交进行登录。（如下图）



- 用户注册协议，点击“同意以上协议”。（如下图）



- 完善联系人信息，点击“确定”按钮。（如下图）



- 企业通讯录，页面内容按要求全部填写后，点击“保存”按钮。（如下图）

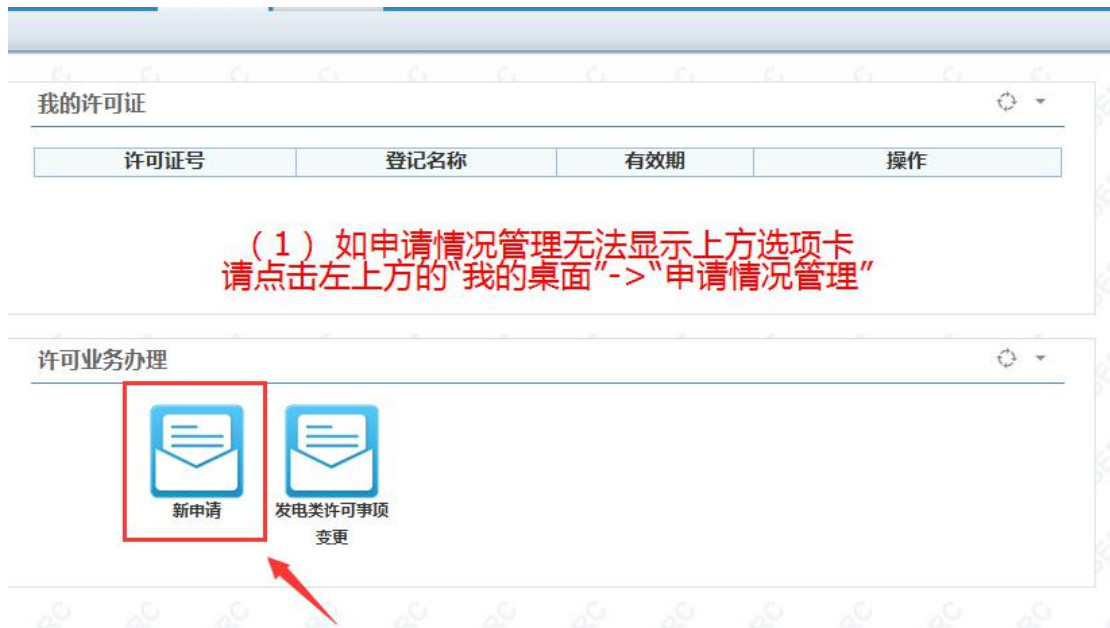
企业通讯录

(注：本页面信息需全部填写)

(一)工商注册信息			
企业名称	吉林省长春市南关区发电有限公司测试2	所在省市	吉林省 长春市
住所		统一社会信用代码	
法定代表人		法定代表人手机	
(二)邮寄信息			
收件人姓名		收件人手机	邮编
收件人省市	吉林省 长春市	详细地址	
(三)联系人信息			
联系人姓名	联系人	联系人手机	13694009805
(四)填报人信息			
填报人姓名		填报人手机	

保存

- 发电类新申请，点击蓝色“新申请”选项卡。（如下图）



- 新申请申请表页面，点击绿色“新建申请”按钮。（如下图）



- 新申请首页，点击蓝色“保存”按钮。（如下图）

电力业务许可(发电类)
申请表



- 说明，点击绿色“下一页”按钮。（如下图）

说明

1. 本申请表为发电企业新申请发电类电力业务许可证时使用。
2. 本许可证申请人必须具有法人资格，不具备法人资格的企业应按照隶属关系由其上级法人单位提出申请。
3. 申请人可以在制成的表格中手工填写，也可以在电子文档上填写后打印。手工填写申请表请用蓝黑色或黑色钢笔、签字笔在所需填写的栏、表、框内，准确无误的用中文书写,如某些栏目无需填写,请在该栏目空白处用“/”表示。
4. 除特殊要求外，申请材料中有关需要用数字填写的内容一律用阿拉伯数字填写。申请表中带有“□”的项目，申请人只需在与自身情况相符的选项前的“□”内划“√”即可。
5. 在填写格式文本时，如内容较多时请按格式要求自行分页。打印时用纸为国际标准A4型，字型采用小四号、仿宋_GB2312字体。
6. 申请人除填写申请表外，还需要提供表中第九项所列各附件。附件按申请表所列序号顺序装订，每份附件分别标注页码。装订要求左排竖装，装订边宽度不小于25毫米。附件材料每页右下方适当位置均应加盖法人公章。附件7、8、9按项目装订，即每个项目中分别包含自身要求的附件7、8、9内容。
7. 复印用纸为国际标准A4型，并达到完整、清晰、能正确显示所要反映内容的程度。若复印内容不清晰，可用数码相机拍照，并打印装订。

下一页

➤ 法定代表人，填写身份证号后点击蓝色“保存”按钮。（如下图）

3.法定代表人承诺

本人（法定代表人）	法定代表人
身份证号	
郑重声明，此次填报的《电力业务许可证申请表（发电类）》及附件材料的全部内容是真的，同样我在此所做声明也是真实有效的。如有虚假，本单位愿接受电力监管部门及其它有关部门依据有关法律、法规以及《电力业务许可证管理规定》给予的处罚。	
保存	下一页

➤ 基本情况，每一项按照要求正确填写后，点击蓝色“保存”按钮。
（如下图）

4.基本情况

1、申请人基本情况			
法人名称（申请人名称）	吉林省长春市南关区发电有限公司测试2		
法定代表人	法定代表人	身份证号码	220301191801041245
法人营业执照注册号		注册资金（万元）	人民币
住所	住所 住所 住所 住所	发电类型	火电
组织机构代码		是否为国内上市公司	是
总资产（亿元）	人民币	至目前持续盈利年数	年
2、企业基本情况			
<input type="checkbox"/> 不具有法人资格，需按照隶属关系由其法人企业提出申请的企业，请填写非法人的基本情况			
单位名称	吉林省长春市南关区发电有限公司测试2		
营业执照注册号		营业场所	
负责人		负责人身份证号码	
以上五项内容应与营业执照的登记内容一致。			
3、联系方式及许可送达方式			
联系人	联系人	电子邮箱	
通讯地址及邮编			
移动电话	13694009805	固定电话	
传真		许可证送达方式	自取
保存	下一页		

➤ 安全负责人，每一项按照要求正确填写后，点击蓝色“保存”按钮。（如下图）

5、安全负责人

姓名		身份证号码	
性别	男	学历	高中及以下
专业		职称证书或岗位培训合格证书名称	
发证机关		证书编号	
从事与发电业务相适应的年限	年		

从事与发电业务相关适应的工作经历

起止时间	工作单位	职务	职称	操作
				添加

- 生产负责人，每一项按照要求正确填写后，点击蓝色“保存”按钮。（如下图）

6、生产负责人

姓名		身份证号码	
性别	男	学历	高中及以下
专业		职称证书或岗位培训合格证书名称	
发证机关		证书编号	
从事与发电业务相适应的工作年限	年		

从事与发电业务相关适应的工作经历

起止时间	工作单位	职务	职称	操作
				添加

- 技术负责人，每一项按照要求正确填写后，点击蓝色“保存”按钮。（如下图）

7、技术负责人

姓名		身份证号码	
性别	男	学历	高中及以下
专业		职称证书或岗位培训合格证书名称	
发证机关		证书编号	
从事与发电业务相适应的工作年限	年		

从事与发电业务相关适应的工作经历

起止时间	工作单位	职务	职称	操作
				添加

- 财务负责人，每一项按照要求正确填写后，点击蓝色“保存”按钮。（如下图）

8、财务负责人

姓名		身份证号码	
性别	男	学历	高中及以下
专业		职称证书或岗位培训合格证书名称	
发证机关		证书编号	
从事与发电业务相适应的工作年限	年		

从事财务工作经历

起止时间	工作单位	职务	职称	操作
				添加




- 新建项目，每一项按照要求正确填写后，点击蓝色“保存”按钮。
(如下图)

9、新建项目

新建项目信息

项目名称	项目审批或核准单位	环境影响评价审批部门	操作
			添加

机组信息

机组名称	所有人	所在电厂地址	机组类型	机组特征	机组容量	投产日期	设计寿命(年)	调度机构	所参与的电力市场	操作
			煤电	凝气式汽轮机					东北区域电力	添加




- 存量项目，每一项按照要求正确填写后，点击蓝色“保存”按钮。
(如下图)

10、存量项目

存量项目信息

项目名称	项目审批或核准单位	环境保护验收部门	竣工验收单位	操作
				添加

机组信息

机组名称	所有人	所在电厂地址	机组类型	机组特征	机组容量	投产日期	设计寿命(年)	调度机构	所参与的电力市场	操作
			煤电	凝气式汽轮机					东北区域电力	添加




- 附件材料明细，每一项按照要求正确填写上报后，点击蓝色“保存”按钮。(如下图)保存提示成功后，再次点击“申报”按钮。
(如下图)

注：上传附件均为“TIF”格式

11、附件材料明细

申请人为其下属不具备法人资格的企业提出申请,请在附件3-9中提供下属不具备法人资格企业的情况

附件文件需上传类型为“tif”类型的文件, 请点击查看制作说明

序号	页数	附件材料名称、详细说明	附件操作	操作
附件一		法人营业执照副本及其复印件; 申请人为其下属不具备法人资格的企业提出申请, 还需提供下属企业营业执照副本及其复印件。	浏览...	
附件二		1. 企业成立2年以上的, 提供会计师事务所出具的最近两年的审计报告和企业年度财务报告、企业财务分析报告; 2. 企业成立不足2年的, 提供会计师事务所出具的年度审计报告和企业年度财务报告、企业财务分析报告或验资报告和企业财务分析报告。 说明: 财务分析报告的内容应该包括: 企业基本情况介绍、财务分析的资料来源、企业偿债能力、资产运营状况、盈利能力等方面分析企业的现状, 分析企业可能存在的财务风险及防范措施, 对可能影响企业偿债能力如银行授信额度、长期租赁、担保责任、或有负债等进行必要分析。	浏览...	
附件三		安全负责人身份证复印件、任职文件复印件、专业技术任职资格证书或岗位培训合格证书复印件。	浏览...	
附件四		生产运行负责人身份证复印件、任职文件复印件、专业技术任职资格证书或岗位培训合格证书复印件。	浏览...	
附件五		技术负责人身份证复印件、任职文件复印件、专业技术任职资格证书或岗位培训合格证书复印件。	浏览...	
附件六		财务负责人身份证复印件、任职文件复印件、专业技术任职资格证书或岗位培训合格证书复印件。	浏览...	
附件七		按照申请表第8.1项、第8.2项填写顺序, 提供各项目建设经有关主管部门审批或核准的证明材料。	浏览...	
附件八		按照申请表第8.1项填写顺序, 提供有关环境行政主管部门出具的环境保护验收合格证或符合环境保护有关规定的要求的其它形式合法证明材料。 按照申请表第8.2项填写顺序, 企业对投产机组符合环境保护有关规定的自评报告, 及有关环境行政主管部门出具的对项目环境影响报告书(表)、环境影响登记表的审批文件, 并在规范。	浏览...	
附件九		按照申请表填写顺序, 提供项目竣工验收和合法证明材料; 按照申请表填写顺序, 提供相关发电机组通过启动验收的证明材料或有关主管部门认可的质量监督机构同意整套启动的质量监督检查报告。项目竣工后, 还需在3个月内提供项目竣工验收证明材料。	浏览...	

“第8.1项”指运营的发电项目情况表内添加的“存量项目”。“第8.2项”指运营的发电项目情况表内添加的“新建项目”。



11、附件材料明细

申请人为其下属不具备法人资格的企业提出申请,请在附件3-9中提供下属不具备法人资格企业的情况

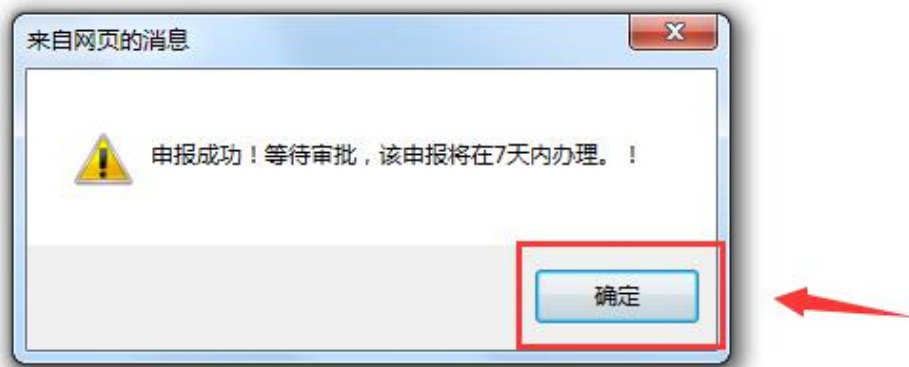
附件文件需上传类型为“tif”类型的文件, 请点击查看制作说明

序号	页数	附件材料名称、详细说明	附件操作	操作
附件一		法人营业执照副本及其复印件; 申请人为其下属不具备法人资格的企业提出申请, 还需提供下属企业营业执照副本及其复印件。	浏览...	
附件二		1. 企业成立2年以上的, 提供会计师事务所出具的最近两年的审计报告和企业年度财务报告、企业财务分析报告; 2. 企业成立不足2年的, 提供会计师事务所出具的年度审计报告和企业年度财务报告、企业财务分析报告或验资报告和企业财务分析报告。 说明: 财务分析报告的内容应该包括: 企业基本情况介绍、财务分析的资料来源、企业偿债能力、资产运营状况、盈利能力等方面分析企业的现状, 分析企业可能存在的财务风险及防范措施, 对可能影响企业偿债能力如银行授信额度、长期租赁、担保责任、或有负债等进行必要分析。	浏览...	
附件三		安全负责人身份证复印件、任职文件复印件、专业技术任职资格证书或岗位培训合格证书复印件。	浏览...	
附件四		生产运行负责人身份证复印件、任职文件复印件、专业技术任职资格证书或岗位培训合格证书复印件。	浏览...	
附件五		技术负责人身份证复印件、任职文件复印件、专业技术任职资格证书或岗位培训合格证书复印件。	浏览...	
附件六		财务负责人身份证复印件、任职文件复印件、专业技术任职资格证书或岗位培训合格证书复印件。	浏览...	
附件七		按照申请表第8.1项、第8.2项填写顺序, 提供各项目建设经有关主管部门审批或核准的证明材料。	浏览...	
附件八		按照申请表第8.1项填写顺序, 提供有关环境行政主管部门出具的环境保护验收合格证或符合环境保护有关规定的要求的其它形式合法证明材料。 按照申请表第8.2项填写顺序, 企业对投产机组符合环境保护有关规定的自评报告, 及有关环境行政主管部门出具的对项目环境影响报告书(表)、环境影响登记表的审批文件, 并在规范。	浏览...	
附件九		按照申请表填写顺序, 提供项目竣工验收和合法证明材料; 按照申请表填写顺序, 提供相关发电机组通过启动验收的证明材料或有关主管部门认可的质量监督机构同意整套启动的质量监督检查报告。项目竣工后, 还需在3个月内提供项目竣工验收证明材料。	浏览...	

“第8.1项”指运营的发电项目情况表内添加的“存量项目”。“第8.2项”指运营的发电项目情况表内添加的“新建项目”。



➤ 网页提示, 申报成功后出现提示, 点击“确定”按钮。(如下图)



- 新建申请界面，可以看见所填记录在申请状态一栏可以看见显示“未办理”。（如下图）



- 待审批之后，在能源监管服务平台界面点击“新申请”进到新建申请界面，在申请状态一栏若显示“已驳回”点击“重新上报”进行再次上报。重新上报时要从首页开始逐页保存到最后一页点击申报，若重新上报时有被标红项只能修改被标红项。（如下图）



- 待审批之后，在服务平台界面点击“新申请”进到新建申请界面，在申请状态一栏若显示“受理通过”则表示新申请通过，发电类许可证下发，可以继续办理相关业务。（如下图）

事项名称	申请人	申请日期	申请状态	操作
发电类新申请	吉林省长春市南关区发电有限公司测试	2018/8/1	受理通过	查看 导出材料
发电类新申请	吉林省长春市南关区发电有限公司测试	2018/8/1	已完成	查看 重新上报
发电类新申请	吉林省长春市南关区发电有限公司测试	2018/8/1	已完成	查看 重新上报

三、年度自查解锁

- 发电类年度自查解锁，点击下图蓝色“发电类年度自查解锁”选项卡。（如下图）

(1) 如申请情况管理无法显示上方选项卡
请点击左上方的“我的桌面”->“申请情况管理”
(2) 点击进行企业通讯录维护

许可业务办理

年度自查解锁	发电类许可证新申请(类别)	发电类登记事项变更	发电类许可事项变更	发电类延续	发电类补证
发电类注销	发电类年度自查				

- 年度自查解锁申请表，点击绿色“新建申请”（如下图）



- 年度自查解锁申请表，填写完所有内容后，点击红色“申报”按钮，等待监管人员审批。（如下图）

年度自查解锁申请表			
企业名称			
许可证编号			
联系人		通讯地址	
未按期填报年度自查情况说明 (可输入150字)			

- 网页提示，申报成功后出现提示，点击“确定”按钮。（如下图）



- 新建申请界面，可以看见所填记录在申请状态一栏可以看见显示“未办理”。（如下图）



- 待审批之后，再回到服务平台界面，点击“年度自查解锁”进到新建申请界面，若申请状态一栏显示“已驳回”，点击“重新上报”进行上报，重新上报时若有标红事项的只能修改被标红项点击申报。（如下图）



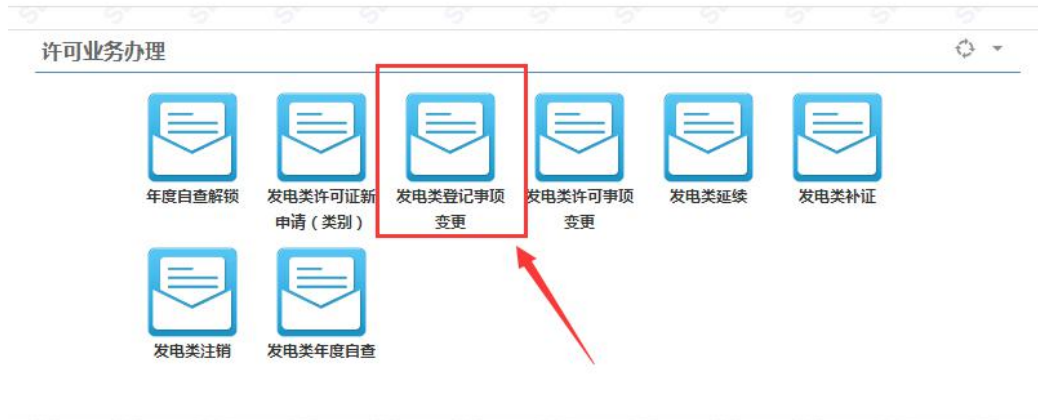
- 待审批之后，在服务平台界面点击“年度自查解锁”进到新建申请界面，在申请状态一栏若显示“受理通过”则表示年度自查解锁通过。（如下图）



四、发电类登记事项变更

- 发电类登记事项变更，点击下图蓝色“发电类登记事项变更”选项卡。（如下图）

(1) 如申请情况管理无法显示上方选项卡
请点击左上方的“我的桌面”->“申请情况管理”
(2) 点击进行企业通讯录维护



- 发电类登记事项变更申请表，点击绿色“新建申请”按钮。（如下图所示）



- 电力业务许可证-登记事项变更申请表，按要求填写表内的所有内容，点击蓝色“保存”按钮，页面提示保存成功后点击红色“申报”按钮。（如下图所示）

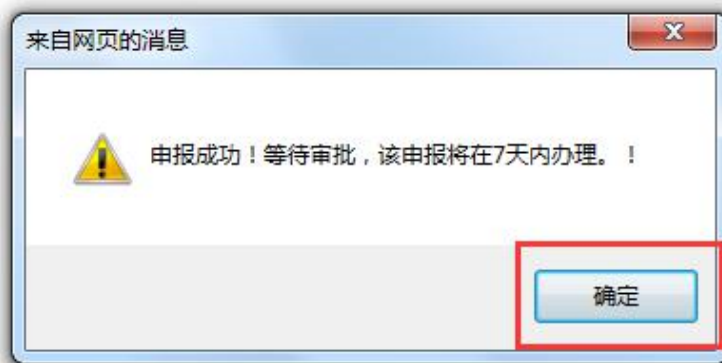
电力业务许可证--登记事项变更申请表

申请人名称		长春市发电类企业测试3				
<input type="checkbox"/> 申请人是否为下属不具备法人资格企业申请, 请填写非法人企业名称						
企业名称		长春市发电类企业测试3				
电力业务许可证编号		11111111111111111111				
变更事项						
变更事项	变更前	变更后	变更时间	操作		
住所	住所任住所任住所	变更后变更后	2018-08-13	添加		
机组登记变更事项						
许可证机组编号	变更事项	变更前	变更后	变更时间	操作	
所有人	机组编号	机组名称	变更后	2018-08-13	添加	
固定电话	33117111	经办人		联系人		
经办人电话	13694009806	办理日期		2018-08-13		
点击下载：纸质材料需法定代表人或委托代理人签字						
附件一	选择文件	未选择任何文件	查看	附件容量限制30MB		
				<input type="button" value="保存"/> <input type="button" value="申报"/>		

电力业务许可证--登记事项变更申请表

申请人名称	长春市发电类企业测试3				
<input type="checkbox"/> 申请人是否为下属不具备法人资格企业申请 请填写与非法人企业名称					
企业名称	长春市发电类企业测试3				
电力业务许可证编号	11111111111111111111				
变更事项					
变更事项	变更前	变更后	变更时间	操作	
住所	住所住所住所住所	变更后变更后	2018-08-13	添加	
机组登记变更事项					
许可证机组编号	变更事项	变更前	变更后	变更时间	操作
所有人	机组编号	机组名称	变更后	2018-08-13	添加
固定电话	33117111	经办人		联系人	
经办人电话	13694009806	办理日期		2018-08-13	
点击下载：纸质材料需法定代表人或委托代理人签字					
附件一	选择文件 未选择任何文件	查看	附件容量限制30MB		
		保存	申报		

- 网页提示，申报成功后出现提示，点击“确定”按钮。（如下图）



- 新建申请界面，可以看见所填记录在申请状态一栏可以看见显示未办理。（如下图）

电力业务许可证 / 登记事项变更申请表					
企业名称 <input type="text"/>				返回	新建申请
注：1、如未发现您填报数据请按键盘“F5”刷新本页面。2、如进行“重新上报”操作请点击所有页面的“保存”按钮后才可重新申报！					
事项名称	申请人	企业名称	申请状态	操作	
发电类登记事项变更	长春市发电类企业测试3	长春市发电类企业测试3	未办理	查看 重新上报 导出材料	

- 待审批之后，再回到服务平台界面，点击“发电类登记事项变更”进到新建申请界面，若申请状态一栏显示已驳回，点击“重新上

报”进行上报，重新上报时若有标红事项的只能修改被标红项，并且要从首页开始逐页保存到最后一页点击申报。（如下图）

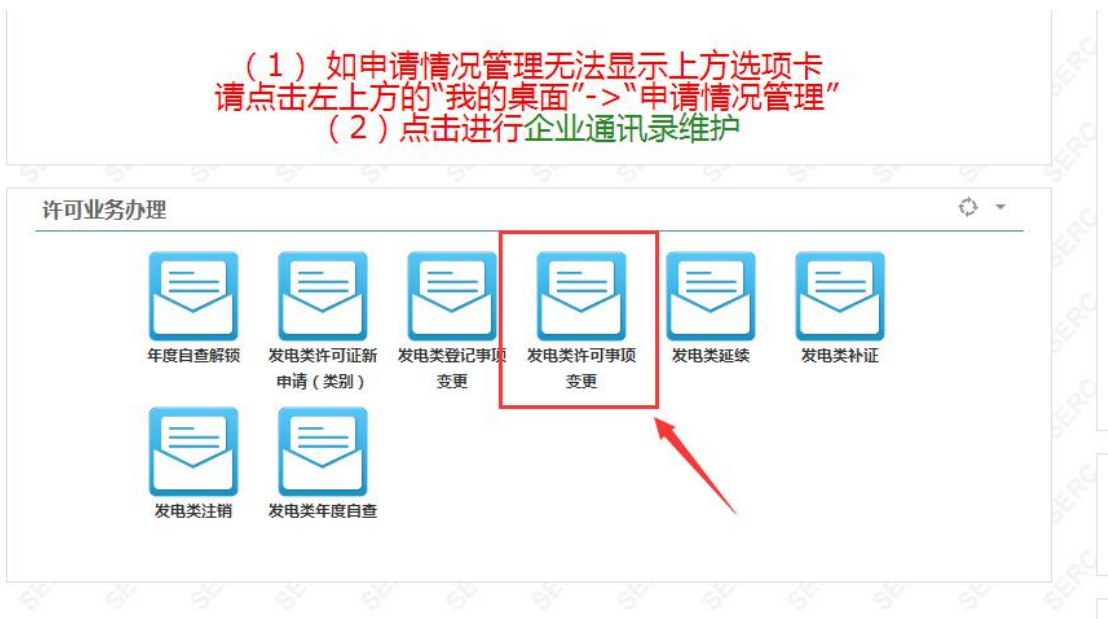


➤ 待审批之后，在服务平台界面点击“发电类登记事项变更”进到新建申请界面，在申请状态一栏若显示“受理通过”则表示发电类登记事项变更通过。（如下图）



五、发电类许可事项变更

➤ 发电类许可事项变更，点击下图蓝色“发电类许可事项变更”选项卡。（如下图）



➤ 许可事项变更申请表，点击绿色“新建申请”按钮。（如下图）



➤ 电力业务许可证许可事项变更首页，点击蓝色“保存”按钮。（如下图所示）



➤ 填报说明，点击绿色“下一页”按钮。（如下图所示）

说 明

1. 本申请表为发电企业新申请发电类电力业务许可证时使用。
2. 本许可证申请人必须具有法人资格，不具备法人资格的企业应按照隶属关系由其上级法人单位提出申请。
3. 申请人可以在制成的表格中手工填写，也可以在电子文档上填写后打印。手工填写申请表请用蓝黑色或黑色钢笔、签字笔在所需填写的栏、表、框内，准确无误的用中文书写，如某些栏目无需填写，请在该栏目空白处用“/”表示。
4. 除特殊要求外，申请材料中有关需要用数字填写的内容一律用阿拉伯数字填写。申请表中带有“□”的项目，申请人只需在与自身情况相符的选项前的“□”内划“√”即可。
5. 在填写格式文本时，如内容较多时请按格式要求自行分页。打印时用纸为国际标准A4型，字型采用小四号、仿宋_GB2312字体。
6. 申请人除填写申请表外，还需要提供表中第九项所列各附件。附件按申请表所列序号顺序装订，每份附件分别标注页码。装订要求左排竖装，装订边宽度不小于25毫米。申请材料每页右下方适当位置均应加盖法人公章。附件7、8、9按项目装订，即每个项目中分别包含自身要求的附件7、8、9内容。
7. 复印件用纸为国际标准A4型，并达到完整、清晰、能正确显示所要反映内容的程度。若复印内容不清晰，可用数码拍照，并打印装订。



➤ 法定代表人情况，按要求填写表内所有内容后点击蓝色“保存”按钮。（如下图所示）

法定代表人声明

本人	法定代表人	身份证号码	220302199108051245
----	-------	-------	--------------------

郑重声明,此次填报的《电力业务(输变电类)许可证注销申请表》及附件材料的全部内容是真实的,同样我再次所做声明也是真实有效的。如有虚假,本单位愿接受能源监管机构及其他有关部门依据有关法律、法规以及《电力业务许可证管理规定》给予的处罚。

- 基本情况,按要求填写表内所有内容后点击蓝色“保存”按钮。

(如下图)

基本情况

1、申请人基本情况			
法人名称	吉林省长春市南关区发电有限公司测试		
组织机构代码	111111111111111111	是否为国内上市公司	是
<input type="checkbox"/> 申请人是否为下属不具备法人资格企业申请 请填写非法人企业名称			
企业名称	吉林省长春市南关区发电有限公司测试		
许可证编号	许可证编号		
总资产(万元)	100000000000000000 人民币	至目前持续盈利年数	10 年
法定代表人	法定代表人	身份证号码	220302199108051245
申请时间	2019-09-01	纸质材料承诺页需法定代表人签字	
2、联系方式及许可送达方式			
联系人	联系人	电子邮箱	865771968@qq.com
通讯地址及邮编	通讯地址及邮编		
移动电话	13624403555	固定电话	85797381
传真	33117111	许可证送达方式	自取

- 新建项目,按要求填写表内所有内容后点击蓝色“保存”按钮。

(如下图)

新建项目

新建项目信息				
项目名称	机组获得许可情况	项目审批或核准单位	环境影响评价审批部门	操作
机组名称	已有机组取得许可	项目审批	审批部门	添加
机组名称	已有机组取得许可	项目审批	审批部门	添加 删除
机组名称	未有机组取得许可	项目审批	审批部门	添加 删除

机组信息										
机组名称	所有人	所在电厂地址	机组类型	机组特征	机组容量	投产日期	设计寿命	调度机构	所参与的电力市场	操作
机组名称	所有人	电厂地址	煤杆石	燃机-蒸汽联合循环	机组容量	2018-08-01	100	调度机构	东北区域电力市场	添加
机组名称	所有人	电厂地址	沼气	内燃机(火电)	机组容量	2018-08-01	200	调度机构	东北区域电力市场	添加 删除
机组名称	所有人	电厂地址	秸秆	燃机-蒸汽联合循环	机组容量	2018-08-01	200	调度机构	东北区域电力市场	添加 删除

- 已取得已运营的发电机组,按要求填写表内所有内容后点击蓝色“保存”按钮。(如下图)

取得已运营的发电机组

已取得运营的发电机组

序号	变更前机组所属许可证编号	机组出让人	机组名称	转让时间	操作
1					添加

添加机组

机组名称	所有人	所在电厂地址	机组类型	机组特征	机组容量	投产日期	设计寿命	调度机构	所参与的电力市场	操作
			煤电	凝气式汽轮机					东北区域电力市场	添加

- 转让已运营的发电机组，按要求填写表内所有内容后点击蓝色“保存”按钮。（如下图）

转让已运营的发电机组

序号	机组受让人	机组名称	机组容量(MW)	转让时间	操作
1					添加

- 退役发电机组，按要求填写表内所有内容后点击蓝色“保存”按钮。（如下图）

退役发电机组

序号	机组名称	机组容量(MW)	退役时间	操作
1				添加

- 附件材料明细，每一项按照要求正确填写上报后点击蓝色“保存”按钮，页面提示保存成功后点击红色“申报”按钮。（如下图）

注：上传附件均为“TIF”格式

附件材料明细

附件文件需上传类型为“tif”类型的文件，[请点击查看制作说明](#)

序号	页数	附件材料名称、详细说明	附件操作	操作
附件一		电力业务许可证副本复印件	选择文件 未选择任何文件	
附件二		因新建、改建发电机组投入运营申请变更的相关材料： (1) 提供各项目建设经有关主管部门核准或者审批的证明材料。 (2) 发电项目符合环境保护有关规定的证明材料，详见《关于新建发电项目符合环境保护有关规定的证明材料的说明》。 (3) 提供相关发电机组通过启动验收的证明材料或者经有关主管部门认可的质量监督机构同意进行整套启动的质量监督检查报告。在机组通过启动验收或项目竣工后，还需在3个月内提供机组通过启动验收的证明材料或项目竣工验收的证明材料。	选择文件 未选择任何文件	
附件三		因取得或转让发电机组申请变更的相关材料：机组所有权合法转移的证明材料，如合同、协议等。其中对于取得发电机组的，如机组在转让之前已取得电力业务许可，还应提供该许可证副本复印件；如未取得电力业务许可，还应提供： 1. 对于存量发电项目 将相关项目审批、环保、验收方面情况分别合并填入《存量发电项目审批、环保、验收情况证明》，作为项目审批、环保、验收方面的证明材料，如在项目审批、环保、验收方面有特殊情况需要出具说明和相关证明，则一并放入本附件中；《存量发电项目审批、环保、验收情况证明》的格式文本及说明在电子表单下载页面中提供下载。 2. 对于新建发电项目 (1) 提供项目建设和有关主管部门核准或者审批的证明材料。 (2) 发电项目符合环境保护有关规定的证明材料，详见《关于新建发电项目符合环境保护有关规定的证明材料的说明》。 (3) 提供相关发电机组通过启动验收的证明材料或者经有关主管部门认可的质量监督机构同意进行整套启动的质量监督检查报告。在机组通过启动验收或项目竣工后，还需在3个月内提供机组通过启动验收的证明材料或项目竣工验收的证明材料。	选择文件 未选择任何文件	
附件四		因机组退役申请变更的相关材料：机组退役符合国家有关规定的证明材料。	选择文件 未选择任何文件	



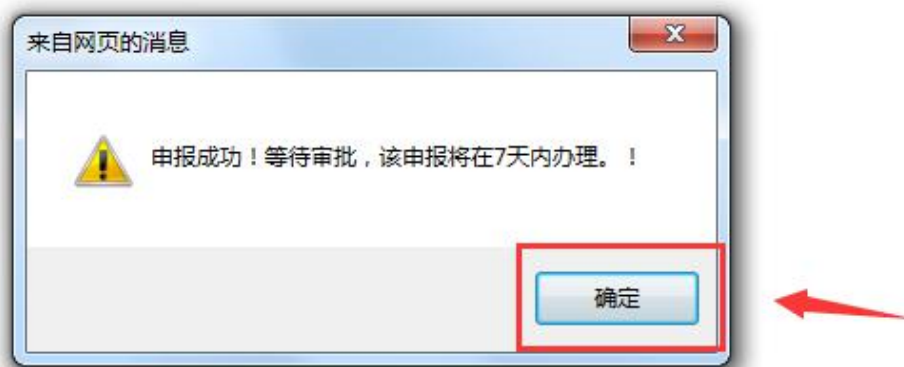
附件材料明细

附件文件需上传类型为“tif”类型的文件，[请点击查看制作说明](#)

序号	页数	附件材料名称、详细说明	附件操作	操作
附件一		电力业务许可证副本复印件	选择文件 未选择任何文件	
附件二		因新建、改建发电机组投入运营申请变更的相关材料： (1) 提供各项目建设经有关主管部门核准或者审批的证明材料。 (2) 发电项目符合环境保护有关规定的证明材料，详见《关于新建发电项目符合环境保护有关规定的证明材料的说明》。 (3) 提供相关发电机组通过启动验收的证明材料或者经有关主管部门认可的质量监督机构同意进行整套启动的质量监督检查报告。在机组通过启动验收或项目竣工后，还需在3个月内提供机组通过启动验收的证明材料或项目竣工验收的证明材料。	选择文件 未选择任何文件	
附件三		因取得或转让发电机组申请变更的相关材料：机组所有权合法转移的证明材料，如合同、协议等。其中对于取得发电机组的，如机组在转让之前已取得电力业务许可，还应提供该许可证副本复印件；如未取得电力业务许可，还应提供： 1. 对于存量发电项目 将相关项目审批、环保、验收方面情况分别合并填入《存量发电项目审批、环保、验收情况证明》，作为项目审批、环保、验收方面的证明材料，如在项目审批、环保、验收方面有特殊情况需要出具说明和相关证明，则一并放入本附件中；《存量发电项目审批、环保、验收情况证明》的格式文本及说明在电子表单下载页面中提供下载。 2. 对于新建发电项目 (1) 提供项目建设和有关主管部门核准或者审批的证明材料。 (2) 发电项目符合环境保护有关规定的证明材料，详见《关于新建发电项目符合环境保护有关规定的证明材料的说明》。 (3) 提供相关发电机组通过启动验收的证明材料或者经有关主管部门认可的质量监督机构同意进行整套启动的质量监督检查报告。在机组通过启动验收或项目竣工后，还需在3个月内提供机组通过启动验收的证明材料或项目竣工验收的证明材料。	选择文件 未选择任何文件	
附件四		因机组退役申请变更的相关材料：机组退役符合国家有关规定的证明材料。	选择文件 未选择任何文件	



➤ 网页提示，申报成功后出现提示，点击“确定”按钮。（如下图）



- 新建申请界面，可以看见所填记录在申请状态一栏可以看见显示“未办理”。（如下图）



- 待审批之后，再回到服务平台界面，点击“发电类许可事项变更”进到新建申请界面，若申请状态一栏显示已驳回，点击“重新上报”进行上报，重新上报时若有标红事项的只能修改被标红项，并且要从首页开始逐页保存到最后一页点击申报。（如下图）



- 待审批之后，在服务平台界面点击“发电类许可事项变更”进到新建申请界面，在申请状态一栏若显示“受理通过”则表示发电类许可事项变更通过。（如下图）

电力业务许可(发电类) / 许可事项变更申请表

填报日期 --请选择-- 查询 新建申请

注：1、如发现您填报数据错误请按键盘“F5”刷新本页面。2、如进行“重新上报”操作请点击所有页面的“保存”按钮后方可重新申报！

事项名称	申请人	申请日期	申请状态	操作
发电类许可事项变更	长春市发电类企业测试3	2018/8/13	已驳回	查看 重新上报
发电类许可事项变更	长春市发电类企业测试3	2018/8/13	受理通过	查看 导出材料

六、发电类延续

➤ 发电类延续，点击下图蓝色“发电类延续选项卡”（如下图）

(1) 如申请情况管理无法显示上方选项卡
请点击左上方的“我的桌面”->“申请情况管理”
(2) 点击进行企业通讯录维护

许可业务办理

➤ 发电类届满延续申请表，点击绿色“新建申请”按钮。（如下图）

电力业务许可(发电类) / 届满延续

填报日期 --请选择-- 查询 新建申请

注：1、如发现您填报数据错误请按键盘“F5”刷新本页面。2、如进行“重新上报”操作请点击所有页面的“保存”按钮后方可重新申报！

事项名称	法定代表人	营业执照注册号	注册资本	申请人	申请日期	申请状态	操作
------	-------	---------	------	-----	------	------	----

➤ 发电类届满延续申请表首页，点击蓝色“保存”按钮（如下图）

电力业务许可(发电类) 届满延续申请表

单位名称	吉林省长春市南关区发电有限公司测试2
填报时间	2019/10/25

➤ 说明，点击绿色“下一页”按钮。（如下图）

说明

1. 本申请表为发电企业发电类届满信息电力业务许可证时使用。
2. 本许可证申请人必须具有法人资格，不具备法人资格的企业应按照隶属关系由其上级法人单位提出申请。
3. 申请人可以在制成的表格中手工填写，也可以在电子文档上填写后打印。手工填写申请表请用蓝黑色或黑色钢笔、签字笔在所需填写的栏、表、框内，准确无误的用中文书写，如某些栏目无需填写，请在该栏目空白处用“/”表示。
4. 除特殊要求外，申请材料中有关需要用数字填写的内容一律用阿拉伯数字填写。申请表中带有“□”的项目，申请人只需在与自身情况相符的选项前的“□”内划“√”即可。
5. 在填写格式文本时，如内容较多时请按格式要求自行分页。打印时用纸为国际标准A4型，字型采用小四号、仿宋_GB2312字体。
6. 申请人除填写申请表外，还需要提供表中第九项所列各附件。附件按申请表所列序号顺序装订，每份附件分别标注页码。装订要求左排竖装，装订边宽度不小于25毫米。附件材料每页右下方适当位置均应加盖法人公章。附件7、8、9按项目装订，即每个项目中分别包含自身要求的附件7、8、9内容。
7. 复印用纸为国际标准A4型，并达到完整、清晰、能正确显示所要反映内容的程度。若复印内容不清晰，可用数码相机拍照，并打印装订。

➤ 法定代表人承诺，填写身份证号后点击蓝色“保存”按钮。（如下图）

3.法定代表人承诺

本人（法定代表人）	法定代表人
身份证号	

郑重声明，此次填报的《电力业务许可证申请表（发电类）》及附件材料的全部内容是真的，同样我在此所做声明也是真实有效的。如有虚假，本单位愿接受电力监管部门及其它有关部门依据有关法律、法规以及《电力业务许可证管理规定》给予的处罚。

➤ 基本情况，每一项按照要求正确填写后，点击蓝色“保存”按钮。（如下图）

4.基本情况

1、申请人基本情况			
法人名称(申请人名称)	吉林省长春市南关区发电有限公司测试2		
法定代表人	法定代表人	身份证号码	220301191801041245
法人营业执照注册号		注册资金(万元)	人民币
住所	住所 住所 住所 住所	发电类型	火电
组织机构代码		是否为国内上市公司	是
总资产(亿元)	人民币	至目前持续盈利年数	年
2、企业基本情况			
<input type="checkbox"/> 不具有法人资格,需按照隶属关系由其法人企业提出申请的企业,请填写非法人的基本情况			
单位名称	吉林省长春市南关区发电有限公司测试2		
企业执照注册号		营业场所	
负责人		负责人身份证号码	
以上五项内容应与营业执照的登记内容一致。			
3、联系方式及许可送达方式			
联系人	联系人	电子邮箱	
通讯地址及邮编			
移动电话	13694009805	固定电话	
传真		许可证送达方式	自取



- 安全负责人, 每一项按照要求正确填写后, 点击蓝色“保存”按钮。(如下图)

5、安全负责人

姓名		身份证号码	
性别	男	学历	高中及以下
专业		职称证书或岗位培训合格证书名称	
发证机关		证书编号	
从事与发电业务相适应的年限		年	

从事与发电业务相关适应的工作经历

起止时间	工作单位	职务	职称	操作
				添加



- 生产负责人, 每一项按照要求正确填写后, 点击蓝色“保存”按钮。(如下图)

6、生产负责人

姓名		身份证号码	
性别	男	学历	高中及以下
专业		职称证书或岗位培训合格证书名称	
发证机关		证书编号	
从事与发电业务相适应的工作年限		年	

从事与发电业务相关适应的工作经历

起止时间	工作单位	职务	职称	操作
				添加



- 技术负责人, 每一项按照要求正确填写后, 点击蓝色“保存”按

钮。（如下图）

7、技术负责人

姓名		身份证号码	
性别	男	学历	高中及以下
专业		职称证书或岗位培训合格证书名称	
发证机关		证书编号	
从事与发电业务相适应的工作年限	年		

从事与发电业务相关适应的工作经历

起止时间	工作单位	职务	职称	操作
				添加

保存
下一页

- 财务负责人，每一项按照要求正确填写后，点击蓝色“保存”按钮。（如下图）

8、财务负责人

姓名		身份证号码	
性别	男	学历	高中及以下
专业		职称证书或岗位培训合格证书名称	
发证机关		证书编号	
从事与发电业务相适应的工作年限	年		

从事财务工作经历

起止时间	工作单位	职务	职称	操作
				添加

保存
下一页

- 新建项目，每一项按照要求正确填写后，点击蓝色“保存”按钮。（如下图）

9、新建项目

新建项目信息

项目名称	项目审批或核准单位	环境影响评价的审批部门	操作
			添加

机组信息

机组名称	所有人	所在电厂地址	机组类型	机组特征	机组容量	投产日期	设计寿命（年）	调度机构	所参与的电力市场	操作
			煤电	凝气式汽轮机					东北区域电力	添加

保存
下一页

- 存量项目，每一项按照要求正确填写后，点击蓝色“保存”按钮。（如下图）

10、存量项目

存量项目信息

项目名称	项目审批或核准单位	环境保护验收部门	竣工验收单位	操作
				添加

机组名称	所有人	所在电厂地址	机组类型	机组特征	机组容量	投产日期	设计寿命(年)	调度机构	所参与的电力市场	操作
			煤电	凝气式汽轮机					东北区域电力	添加

保存
下一页

- 附件材料明细，每一项按照要求正确填写上报后，点击蓝色“保存”按钮。（如下图）保存提示成功后，再次点击“申报”按钮。（如下图）

注：上传附件均为“TIF”格式

11、附件材料明细

申请人为其下属不具备法人资格的企业提出申请的,请在附件3-9中提供下属不具备法人资格企业的情况

附件文件需上传类型为“tif”类型的文件, 请点击查看制作说明

序号	页数	附件材料名称、详细说明	附件操作	操作
附件一		法人营业执照副本及其复印件; 申请人为其下属不具备法人资格的企业提出申请, 还需提供下属企业营业执照副本及其复印件	浏览...	
附件二		1. 企业成立2年以上的, 提供会计师事务所出具的最近两年的审计报告和企业年度财务报告、企业财务分析报告; 2. 企业成立不足2年的, 提供会计师事务所出具的年度审计报告和企业年度财务报告、企业财务分析报告或验资报告和企业财务分析报告	浏览...	
附件三		安全负责人身份证复印件、任职文件复印件、专业技术任职资格证书或岗位培训合格证书复印件	浏览...	
附件四		生产运行负责人身份证复印件、任职文件复印件、专业技术任职资格证书或岗位培训合格证书复印件	浏览...	
附件五		技术负责人身份证复印件、任职文件复印件、专业技术任职资格证书或岗位培训合格证书复印件	浏览...	
附件六		财务负责人身份证复印件、任职文件复印件、专业技术任职资格证书或岗位培训合格证书复印件	浏览...	
附件七		按照申请表第8.1项、第8.2项填写顺序, 提供各项目建设经有关主管部门审批或核准的证明材料	浏览...	
附件八		按照申请表第8.1项填写顺序, 提供有关环境行政主管部门出具的环境保护验收合格证或符合环境保护有关规定和要求的其它形式合法证明材料	浏览...	
附件九		按照申请表第8.2项填写顺序, 企业对投产机组符合环境保护有关规定的自评报告, 及有关环境行政主管部门出具的对项目环境影响报告书(表)、环境影响登记表的审批文件, 并在规定时间内提供项目竣工验收和合法证明材料	浏览...	

“第8.1项”指运营的发电项目情况表内添加的“存量项目”、“第8.2项”指运营的发电项目情况表内添加的“新建项目”。



11、附件材料明细

申请人为其下属不具备法人资格的企业提出申请的,请在附件3-9中提供下属不具备法人资格企业的情况

附件文件需上传类型为“tif”类型的文件, 请点击查看制作说明

序号	页数	附件材料名称、详细说明	附件操作	操作
附件一		法人营业执照副本及其复印件; 申请人为其下属不具备法人资格的企业提出申请, 还需提供下属企业营业执照副本及其复印件	浏览...	
附件二		1.企业成立2年以上的, 提供会计师事务所出具的最近两年的审计报告和企业年度财务报告; 企业财务分析报告; 2.企业成立不足2年的, 提供会计师事务所出具的年度审计报告和企业年度财务报告; 企业财务分析报告或验资报告和企业财务分析报告	浏览...	
附件三		安全负责人身份证复印件、任职文件复印件、专业技术任职资格证书或岗位培训合格证书复印件	浏览...	
附件四		生产运行负责人身份证复印件、任职文件复印件、专业技术任职资格证书或岗位培训合格证书复印件	浏览...	
附件五		技术负责人身份证复印件、任职文件复印件、专业技术任职资格证书或岗位培训合格证书复印件	浏览...	
附件六		财务负责人身份证复印件、任职文件复印件、专业技术任职资格证书或岗位培训合格证书复印件	浏览...	
附件七		按照申请表第8.1项、第8.2项填写顺序, 提供各项自建建设经有关主管部门审批或核准的证明材料	浏览...	
附件八		按照申请表第8.1项填写顺序, 提供有关环境保护行政主管部门出具的环境保护验收合格证明或符合环境保护有关规定的其它形式合法证明材料; 按照申请表第8.2项填写顺序, 企业对投资机组符合环境保护有关规定的自评报告, 及有关环境保护行政主管部门出具的对项目环境影响报告书(表)环境影响登记表的审批文件, 并在表	浏览...	
附件九		按照申请表填写顺序, 提供项目竣工验收和合法证明材料; 按照申请表填写顺序, 提供相关发电机组通过启动验收的证明材料或有关主管部门认可的质量监督机构同意整套启动的质量监督检查报告; 项目竣工后, 还需在3个月内提供项目竣工验收证明材料	浏览...	

“第8.1项”指运营的发电项目情况表内添加的“存量项目” “第8.2项”指运营的发电项目情况表内添加的“新建项目”。



- 网页提示, 申报成功后出现提示, 点击“确定”按钮。(如下图)



- 新建申请界面, 可以看见所填记录在申请状态一栏可以看见显示“未办理”。(如下图)

电力业务许可(发电类) / 页面链接

填报日期: --请选择-- 查询 新建申请

注: 1、如发现填报数据错误请点击“F5”刷新本页面。 2、如进行“重新上报”操作请点击所有页面的“保存”按钮后才可重新申报!

事项名称	法定代表人	法人营业执照注册号	注册资本	申请人	申请日期	申请状态	操作
发电类并网发电	测试	测试	测试	测试	2019-10-25	未办理	查看
发电类并网发电	测试	测试	测试	测试	2019-10-25		继续填报 删除

- 待审批之后，在能源监管服务平台界面点击“发电类延续”进到新建申请界面，在申请状态一栏若显示“已驳回”点击“重新上报”进行再次上报。重新上报时要从首页开始逐页保存到最后一页点击申报，若重新上报时有被标红项只能修改被标红项。（如下图）

注：1、如未发现填报数据请按键盘“F5”刷新本页面。2、如进行“重新上报”操作请点击所有页面的“保存”按钮后才可重新申报！

事项名称	法定代表人	法人营业执照注册号	注册资本	申请人	申请日期	申请状态	操作
发电类延续	测试	测试	测试	测试	2019-10-25	已驳回	查看 重新上报
发电类延续	测试	测试	测试	测试	2019-10-25		继续填报 删除

- 待审批之后，在服务平台界面点击“发电类延续”进到新建申请界面，在申请状态一栏若显示“受理通过”则表示发电类延续通过。（如下图）

注：1、如未发现填报数据请按键盘“F5”刷新本页面。2、如进行“重新上报”操作请点击所有页面的“保存”按钮后才可重新申报！

事项名称	法定代表人	法人营业执照注册号	注册资本	申请人	申请日期	申请状态	操作
发电类延续	测试	测试	测试	测试	2019-10-25	受理通过	查看
发电类延续	测试	测试	测试	测试	2019-10-25		继续填报 删除

七、发电类补证

- 发电类补证，点击下图蓝色“发电类补证选项卡”（如下图）

(1) 如申请情况管理无法显示上方选项卡
请点击左上方的“我的桌面”->“申请情况管理”
(2) 点击进行企业通讯录维护



➤ 发电类补证申请表，点击绿色“新建申请”按钮。（如下图）



➤ 发电类补证申请表首页，点击蓝色“保存”按钮（如下图）

电力业务(发电类)许可证 补证申请表（试行）

单位名称	吉林省长春市南关区发电有限公司测试2
填报时间	2018/8/10
<input type="button" value="保存"/> <input type="button" value="下一页"/>	

➤ 基本情况，页面内容按要求全部填写好后，点击蓝色“保存”按钮。（如下图）

基本情况

营业执照（证书）编号	
许可证编号	
联系人	
联系人姓名	联系人
电话	13694009805
通讯地址及邮政编码	
通讯地址	
原因	

 保存 下一页

- 附件材料明细，每一项按照要求正确填写上报后，点击蓝色“保存”按钮。（如下图）保存提示成功后，再次点击红色“申报”按钮。（如下图）

注：上传附件均为“TIF”格式。

附件材料明细

附件文件需上传类型为“tif”类型的文件，[请点击查看制作说明](#)

序号	附件材料名称、详细说明	附件操作	操作
附件1	许可证补办申请表	<input type="text" value="浏览..."/>	
附件2	法定代表人身份证明材料	<input type="text" value="浏览..."/>	
附件3	营业执照	<input type="text" value="浏览..."/>	
附件4	校验许可证原件或者许可证证明遗失证明	<input type="text" value="浏览..."/>	



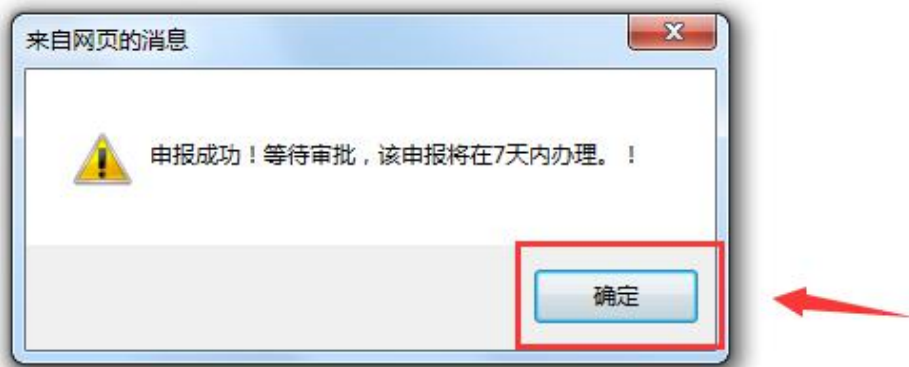
附件材料明细

附件文件需上传类型为“tif”类型的文件，[请点击查看制作说明](#)

序号	附件材料名称、详细说明	附件操作	操作
附件1	许可证补办申请表	<input type="text" value="浏览..."/>	
附件2	法定代表人身份证明材料	<input type="text" value="浏览..."/>	
附件3	营业执照	<input type="text" value="浏览..."/>	
附件4	校验许可证原件或者许可证证明遗失证明	<input type="text" value="浏览..."/>	



- 网页提示，申报成功后出现提示，点击“确定”按钮。（如下图）



- 新建申请界面，可以看见所填记录在申请状态一栏可以看见显示“未办理”。（如下图）

电力业务许可(发电类)					
补证申请表					
请选择--					申报日期
注：1、如未发现数据填报数据请按键盘“F5”刷新本页面。2、如进行“重新上报”操作请点击所有页面的“保存”按钮后才可重新申报！					
事项名称	申请人	申请日期	申请状态	操作	
发电类补正	吉林省长春市南关区发电有限公司测试2	2018/8/10	未办理	查看	

- 待审批之后，再回到服务平台界面，点击“发电类补证”进到新建申请界面，若申请状态一栏显示“已驳回”，点击“重新上报”进行上报，重新上报时若有标红事项的只能修改被标红项，并且要从首页开始逐页保存到最后一页点击申报。（如下图）

电力业务许可(发电类)					
补证申请表					
请选择--					申报日期
注：1、如未发现数据填报数据请按键盘“F5”刷新本页面。2、如进行“重新上报”操作请点击所有页面的“保存”按钮后才可重新申报！					
事项名称	申请人	申请日期	申请状态	操作	
发电类补正	吉林省长春市南关区发电有限公司测试	2018/8/1	已驳回	查看	重新上报

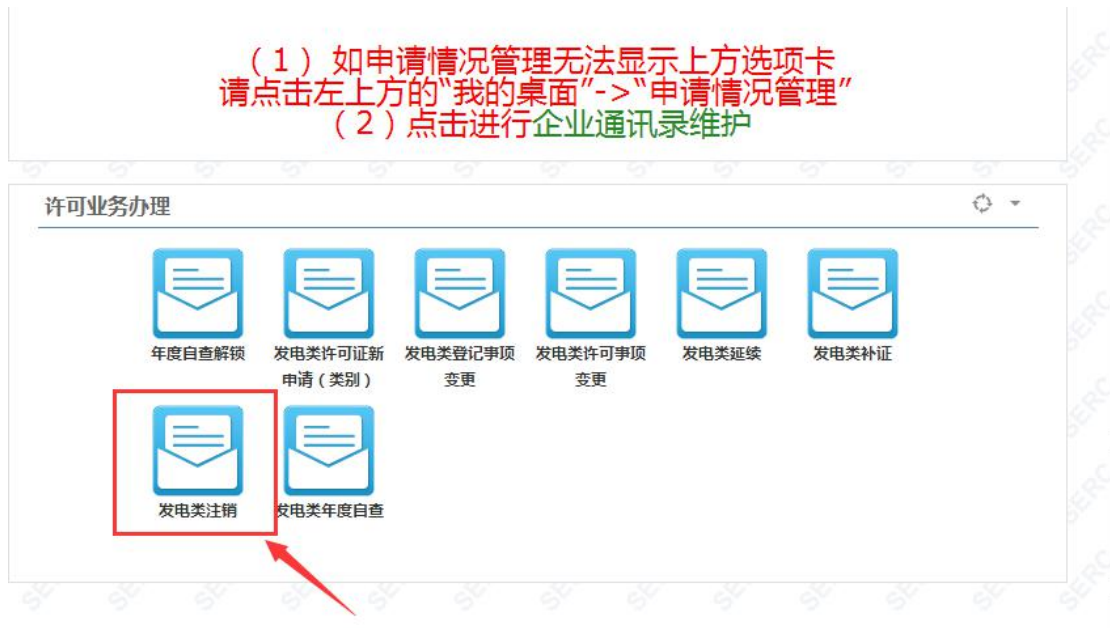
- 待审批之后，在服务平台界面点击“发电类补证”进到新建申请

界面，在申请状态一栏若显示“受理通过”则表示补证通过。（如下图所示）



八、发电类注销

➤ 发电类注销，点击下图蓝色“发电类注销”选项卡。（如下图所示）



➤ 注销申请表，点击绿色“新建申请”（如下图所示）



➤ 发电注销申请表首页，点击绿色“保存”按钮。（如下图所示）

电力业务(发电类)许可证 注销申请表（试行）

单位名称	吉林省长春市南关区发电有限公司测试2
填报时间	2018/8/10
<input type="button" value="保存"/>	<input type="button" value="下一页"/>



- 法定代表人声明，填写本页基本信息后，点击蓝色“保存”按钮。

（如下图）

法定代表人声明

本人	法定代表人	身份证号码	
----	-------	-------	--

郑重声明，此次填报的全部内容都是真实的，同样我再次所做声明也是真实有效的。如有虚假，本单位愿接受能源监管机构及其他有关部门依据有关法律、法规以及《电力业务许可证管理规定》给予的处罚。

<input type="button" value="保存"/>	<input type="button" value="下一页"/>
-----------------------------------	------------------------------------



- 基本情况，按要求填写本页面的全部内容，填写完成后点击“保存”按钮。（如下图）

基本情况

单位名称		
法人企业		吉林省长春市南关区发电有限公司测试2
下属非法人企业		
营业执照（证书）编号		
法人执照		
下属非法人企业2		
许可证编号		
联系人		
姓名	联系人	
手机		13694009805
固定电话		
通讯地址及邮政编码		
通讯地址		
邮政编码		
申请注销的原因		<input type="checkbox"/> 申请停止、歇业被批准 <input type="checkbox"/> 因解散、破产、倒闭等原因而依法终止 <input type="checkbox"/> 不在具有发电机组 <input type="checkbox"/> 已丧失从事许可事项能力 <input type="checkbox"/> 企业全部项目属于《国家能源局关于明确电力业务许可管理有关事项的通知》（国能资质〔2014〕151号）所规定豁免范围，申请注销现有许可证 <input type="checkbox"/> 企业全部项目属于《国家能源局关于加强发电企业许可监督管理有关事项的通知》（国能资质〔2016〕351号）所规定豁免范围，申请注销现有许可证 <input type="checkbox"/> 其它情形
		<input type="button" value="保存"/> <input type="button" value="下一页"/>

- 附件材料明细，每一项按照要求正确填写上报后，点击蓝色“保存”按钮。（如下图）保存提示成功后，再次点击红色“申报”按钮。（如下图）

注：上传附件均为“TIF”格式。

附件材料明细

附件文件需上传类型为“tif”类型的文件，[请点击查看制作说明](#)

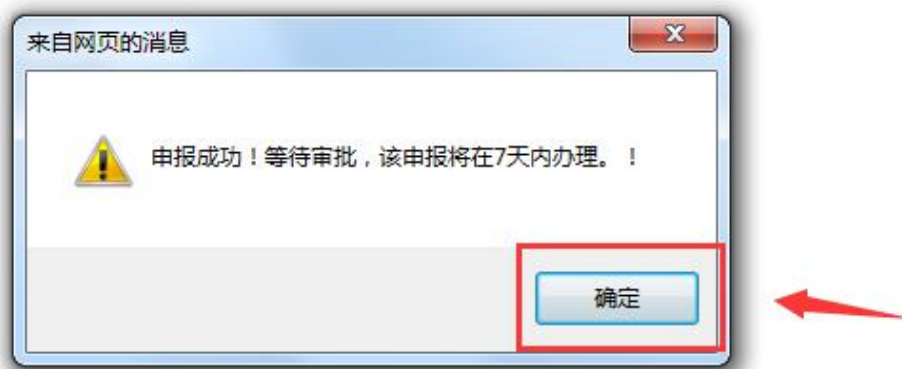
序号	附件材料名称、详细说明	附件操作	操作
附件一	法定代表人身份证	<input type="button" value="浏览..."/>	查看
附件二	电力业务许可证正本、副本	<input type="button" value="浏览..."/>	查看
附件三	需办理注销事项的证明材料	<input type="button" value="浏览..."/>	查看
附件四	如需代理人办理的，提供代理人身份证以及法定代表人签字并加盖申请单位公章的《授权委托书》原件	<input type="button" value="浏览..."/>	查看

附件材料明细

附件文件需上传类型为“tif”类型的文件，[请点击查看制作说明](#)

序号	附件材料名称、详细说明	附件操作	操作
附件一	法定代表人身份证	<input type="button" value="浏览..."/>	查看
附件二	电力业务许可证正本、副本	<input type="button" value="浏览..."/>	查看
附件三	需办理注销事项的证明材料	<input type="button" value="浏览..."/>	查看
附件四	如需代理人办理的，提供代理人身份证以及法定代表人签字并加盖申请单位公章的《授权委托书》原件	<input type="button" value="浏览..."/>	查看

- 网页提示，申报成功后出现提示，点击“确定”按钮。（如下图）



- 新建申请界面，可以看见所填记录在申请状态一栏可以看见显示“未办理”。（如下图）



- 待审批之后，再服务平台界面，点击“发电类注销”进到新建申请界面，若申请状态一栏显示“已驳回”，点击“重新上报”进行上报，重新上报时若有标红事项的只能修改被标红项，并且要从首页开始逐页保存到最后一页点击申报。（如下图）



- 待审批之后，在服务平台界面点击“发电类注销”进到新建申请

界面，在申请状态一栏若显示“受理通过”则表示注销通过。（如下图）



九、发电类年度自查

➤ 发电类年度自查，点击下图蓝色“发电类年度自查”选项卡。（如下图）



➤ 发电类年度自查申请表，点击绿色“新建申请”。（如下图）



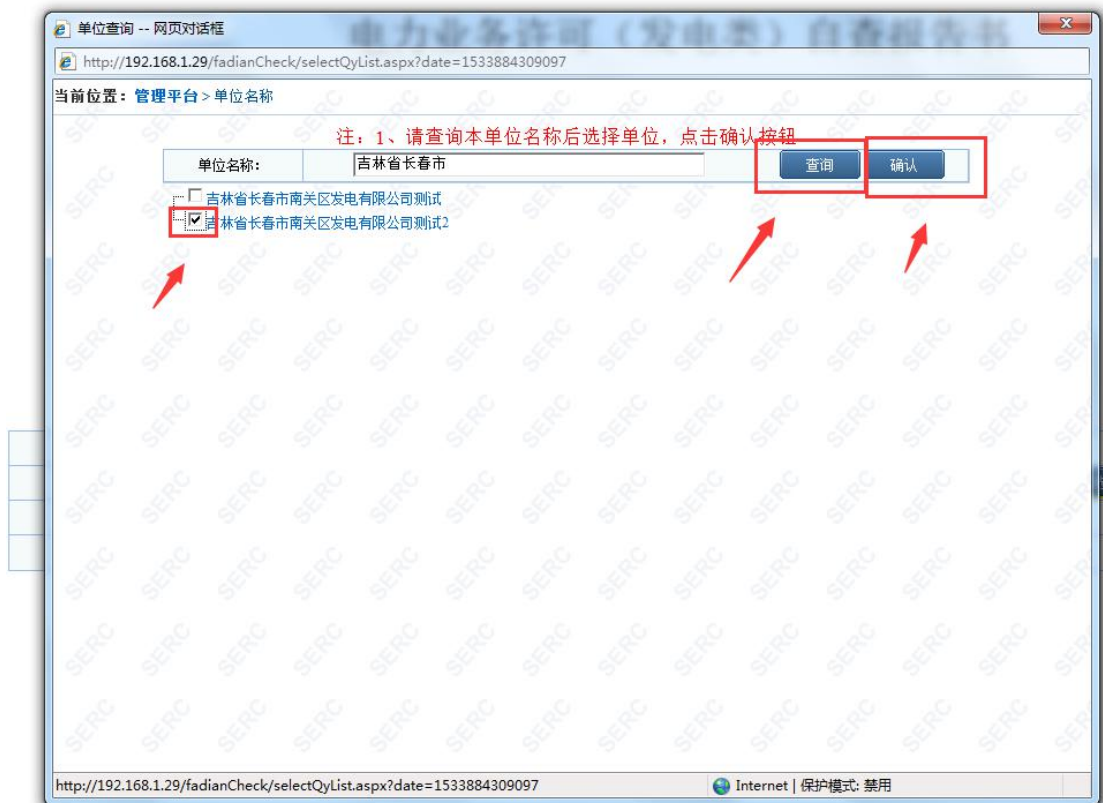
➤ 电力业务许可（发电类）自查报告书首页，点击蓝色“选择单位”

按钮，先点击“查询”找到本单位，每一个单位名称前有一个空白的小方格，选中本单位名称前的小方格，再点击“确认”。页面所有信息填写完成后点击蓝色“保存”按钮。（如下图）

电力业务许可（发电类）自查报告书

是否自备电厂	请选择	<input type="button" value="选择单位"/>
单位名称		
制表人		
填报时间	2018-8-10	

东北监管局办证大厅（辽宁省、内蒙古东部）：024-23148943
吉林省业务办：0431-85791672
黑龙江省业务办：0451-63682829
平台填报技术咨询：0431-58791641



电力业务许可（发电类）自查报告书

是否自备电厂	请选择
单位名称	吉林省长春市南关区发电有限公司测试2 选择单位
制表人	
填报时间	2018-8-10

保存 下一页

东北监管局办证大厅（辽宁省、内蒙古东部）：024-23148943
 吉林省业务办：0431-85791672
 黑龙江省业务办：0451-63682829
 平台维护技术咨询：0431-85791644

- 基本信息，按要求填写表内所有内容后点击蓝色“保存”按钮。
（如下图）

一、基本信息

企业名称	吉林省长春市南关区发电有限公司	许可证编号		取得许可证时间	
所在省市	辽宁省 请选择	邮编		住所	
组织机构代码		通讯地址		营业执照编号	
企业类型	法人	资产隶属	中央所属企业	所有制	国有
上市公司	是	经济类型	国有经济	注册资本（万元）	
隶属集团		上级企业		致函报时持续盈利年数	
法定代表人		法人身份证			
联系人		联系人手机		联系人传真	
联系人邮箱		上级主管单位名称		上级主管单位地址	
上级主管单位邮编		上级主管单位联系人		上级主管单位联系电话	
<input type="checkbox"/> 申请人为下属不具备法人资格企业申请 请填写非法人企业名称					
企业名称	/	负责人	/	营业场所	/

股东名称	参股比例	是否控股	参股方隶属集团	参股企业类型	股权记录时间	操作
		否		法人		添加

注：如果不存在“股权信息”请在列表中填写“/” 是否控股、参股企业类型 选择“无”

保存 下一页

- 申请表安全负责人，每一项按照要求正确填写后，点击蓝色“保存”按钮。（如下图）

二、安全负责人


姓名		性别	男			
是否有变动	是	是否及时向东北监管局备案				
身份证号码		职务				
任职日期		参加工作时间				
从事与电业务相适应的工作年限		学历	初中			
专业		职称证书或岗位培训合格证书名称				
发证机关	证书编号	发证时间				
起始时间	结束时间	工作单位	职务	职称	证明人及联系电话	操作
						添加
起始时间	结束时间	学习、培训内容	培训证书等证明材料的名称	发证单位	操作	
					添加	

 保存 下一页

- 生产负责人，每一项按照要求正确填写后，点击蓝色“保存”按钮。（如下图）

三、生产负责人


姓名		性别	男			
是否有变动	是	是否及时向东北监管局备案				
身份证号码		职务				
任职日期	2018-08-10	参加工作时间				
从事与电业务相适应的工作年限		学历	初中			
专业		职称证书或岗位培训合格证书名称				
发证机关	证书编号	发证时间				
起始时间	结束时间	工作单位	职务	职称	证明人及联系电话	操作
						添加
起始时间	结束时间	学习、培训内容	培训证书等证明材料的名称	发证单位	操作	
					添加	

 保存 下一页

- 技术负责人，每一项按照要求正确填写后，点击蓝色“保存”按钮。（如下图）

四、技术负责人

姓名		性别	男			
是否有变动	是	是否及时向东北监管局备案				
身份证号码		职务				
任职日期		参加工作时间				
从事与电业务相适应的工作年限		学历	初中			
专业		职称证书或岗位培训合格证书名称				
发证机关	证书编号	发证时间				
起始时间	结束时间	工作单位	职务	职称	证明人及联系电话	操作
						添加
起始时间	结束时间	学习、培训内容	培训证书等证明材料的名称	发证单位	操作	
					添加	

 保存 下一页

- 财务负责人，每一项按照要求正确填写后，点击蓝色“保存”按钮。（如下图）

五、财务负责人

姓名			性别	男
是否有变动	是	是否及时向东北监管局备案		
身份证号码			职务	
任职日期		参加工作时间		
从事与电业务相适应的工作年限			学历	初中
专业			职称证书或岗位培训合格证书名称	
发证机关	证书编号			发证时间

起始时间	结束时间	工作单位	职务	职称	证明人及联系电话	操作
						添加

起始时间	结束时间	学习、培训内容	培训证书等证明材料的名称	发证单位	操作
					添加

保存
下一页

- 主要生产经营情况，每一项按照要求正确填写后，点击蓝色“保存”按钮。（如下图）

六、主要生产经营情况

主要生产经营基表	上年度	备注
总资产（万元）		
净资产（万元）		
主营业务收入（万元）		
净利润（万元）		
资产负债率（%）		
上年末现金及其等价物（万元）		
发电量（万kWh）		
发电利用小时数（小时）		
财务能力与从事的电力业务不相适应		

保存
下一页

- 发电机组情况，每一项按照要求正确填写后，点击蓝色“保存”按钮。（如下图）

七、发电机组情况

机组编号	容量（MW）	发电类型	能源类型	电站及机组主要特征	循环水冷却方式	调度关系	上年度累计发电量（万kWh）	发电利用小时数	机组投产日期	机组设计使用年限	设计供电标准煤耗	实际供电标准煤耗	是否取得许可证	操作
		火电	煤电	凝汽式汽	湿冷	国网							是	添加

锅炉情况

机组编号	锅炉编号	单台出力（吨/小时）	锅炉类型	锅炉压力等级	锅炉设计使用年限（年）	是否安装脱尘装置	是否安装脱硫装置	是否安装脱硝装置	操作
			煤粉炉	超超临界		添加	添加	添加	添加

注：如果不存在“锅炉情况”请在列表中填写“/” 锅炉类型、锅炉压力等级选择“其他”，除尘，脱硫，脱硝，点击“添加”选择“否”（新建的年报需要重新填写锅炉情况的装置信息。）

保存
下一页

- 新建发电机组建设情况，每一项按照要求正确填写后，点击蓝色“保存”按钮。（如下图）

八、新建发电机组建设情况

机组编号	类型	项目审批机关及文号	环保审批部门及文号	容量(MW)	是否完成电力建设基建项目备案	是否开展电力工程质量监督	操作
	新建				是	是	添加

保存
下一页

- 供热基本情况，每一项按照要求正确填写后，点击蓝色“保存”按钮。（如下图）

九、供热基本情况

是否为供热电厂	否	
实际供热面积	<input type="text"/>	万平方米
年供热量	<input type="text"/>	GJ
年供热标准煤耗	<input type="text"/>	kg/GJ

保存
下一页

- 环境保护，每一项按照要求正确填写后，点击蓝色“保存”按钮。（如下图）

十、环境保护

1、是否发生经环保部门认定的环境污染事故	否	<input type="text"/>
2、是否被环境保护行政主管部门责令停产或限期整改	否	<input type="text"/>
3、是否安装脱硫设施（燃煤机组填写）	否	<input type="text"/>
4、【火电适用】污染物排放是否符合环保要求	否	<input type="text"/>
5、【煤电适用】是否按要求安装脱硫、脱硝设施，脱硝、脱硝设施是否按要求投入使用，脱硝、脱硝效率是否达标	否	<input type="text"/>
6、【热电适用】热电比或热效率是否符合国家要求	不适用	<input type="text"/>
7、【火电适用】是否按规定关停小火电	不适用	<input type="text"/>
8、【水电适用】是否按水土保持方案执行	不适用	<input type="text"/>
9、【风电适用】风机运行噪声是否达标	不适用	<input type="text"/>
10、【煤电适用】供电煤耗相关数据		<input type="text"/>
11、厂用电率相关数据		<input type="text"/>
12、燃煤电厂提供上年度二氧化碳排放浓度监测数据		<input type="text"/>
13、存在问题的，说明具体情况		<input type="text"/>

保存
下一页

- 遵守有关电力监管要求情况，每一项按照要求正确填写后，点击蓝色“保存”按钮。（如下图）

十一、遵守有关电力监管要求情况

1、是否遵守电力监管统计要求	不适用	
2、是否遵守安全监管要求	否	
3、是否遵守电力应急管理要求	否	
4、是否遵守市场电价监管要求	不适用	
5、是否及时落实稽查处理意见	不适用	
6、是否遵守输供电监管要求	不适用	

- 履行许可证规定义务情况，每一项按照要求正确填写后，点击“保存”按钮。（如下图）

十二、履行许可证规定义务情况

1、是否履行许可证“特别规定事项”及机组备注事项	否	
2、是否有违反电力监管规定的事项	不适用	
3、是否按规定进行登记事项变更	不适用	
4、损毁或遗失许可证后是否及时补办	不适用	
5、是否按规定向许可机关提供反映其活动的真实材料	否	
6、是否按照《电力企业信息披露规定》及有关文件要求披露相应信息	否	
7、是否按照国家能源局关于安全生产信息报送的规定报送电力安全生产信息	否	
8、持证企业连续停运超过一年以上是否按规定报告	不适用	
9、持有企业5%以上股份的股东或者实际控制人是否发生变动	否	/
10、是否发生合并及分立	不适用	
11、经营方式是否发生重大变化	不适用	
12、是否被投诉举报	否	
13、受到能源监管机构处罚的情况		/
14、电厂内新建升压站、施工电源等承装（修、试）业务是否交由具备相应资质的企业承担	不适用	
15、运行维护对外承包是否交由不具备相应资质的企业承担	不适用	
16、是否存在未按规定提供辅助服务的情形（例如调峰、调频、有功备用、无功支持等）	不适用	

- 自查发现的问题以及整改措施和期限，每一项按照要求正确填写后，点击蓝色“保存”按钮。（如下图）

十三、自查发现的问题以及整改措施及期限

存在的问题	整改措施	整改期限	操作
			添加

- 其它信息，每一项按照要求正确填写后，点击蓝色“保存”按钮。（如下图）

十四、其他信息

1、是否有因劳资、工伤赔偿等劳动民事纠纷处理不善，引发上访、群体事件等问题	否	
2、电力企业信用建设与评价情况		
3、受到其他政府管理部门处罚情况		



- 附件材料明细，每一项按照要求正确填写，上传后，点击“申报”按钮。（如下图）

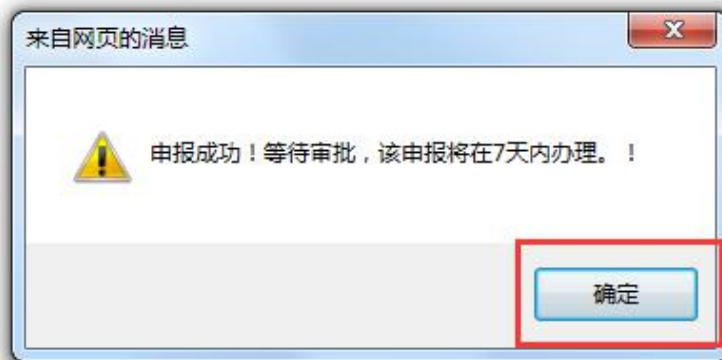
注：上传附件均为“TIF”格式。

十五、附件材料明细

序号	页数	附件材料名称、详细说明	附件操作
附件一	<input type="text"/>	法人企业需提供企业法人营业执照副本复印件。 非法人企业需提供营业执照副本复印件。	<input type="button" value="浏览"/>
附件二	<input type="text"/>	企业需提供本企业加盖公章的上一年度的资产负债表和利润表。	<input type="button" value="浏览"/>
附件三	<input type="text"/>	电力业务许可证（发电类）副本原件（全部页）或有效证明文件原件。	<input type="button" value="浏览"/>



- 网页提示，申报成功后出现提示，点击“确定”按钮。（如下图）



- 新建申请界面，可以看见所填记录在申请状态一栏可以看见显示未办理。（如下图）



- 待审批之后，再回到服务平台界面，点击“发电类年度自查”进入到新建申请界面，若申请状态一栏显示“已驳回”，点击“重新上报”进行上报，重新上报时若有标红事项的只能修改被标红项，并且要从首页开始逐页保存到最后一页点击申报。（如下图）

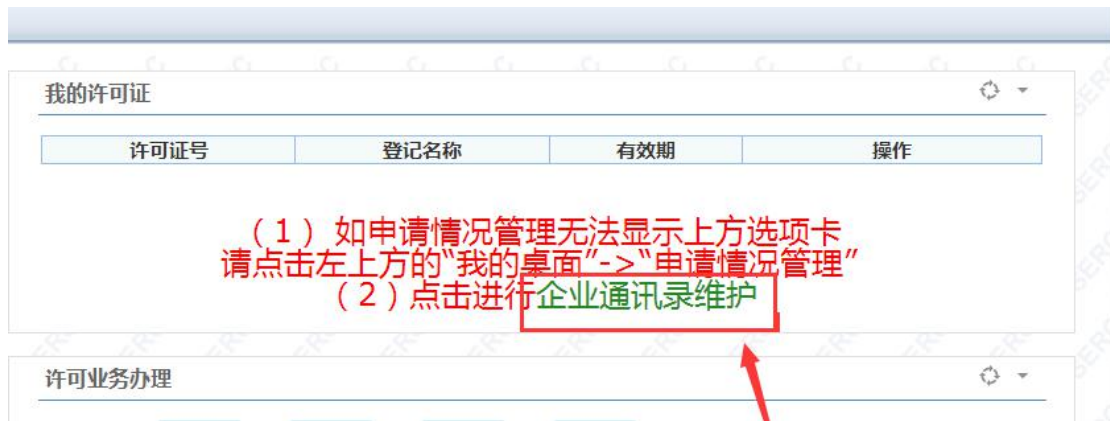


- 待审批之后，在服务平台界面点击“发电类年度自查”进到新建申请界面，在申请状态一栏若显示“受理通过”则表示年度自查通过。（如下图）



十、企业通讯录维护

- 企业通讯录维护，在我的许可证下方，点击绿色字“企业通讯录维护”可对该企业通讯录内容进行更新维护。（如下图）



- 企业通讯录页面，内容维护后，点击红色“保存”按钮。（如下图）

企业通讯录

(注: 本页面信息需全部填写)

(一)工商注册信息			
企业名称	<input type="text"/>	所在省市	辽宁省 沈阳市
住所	<input type="text"/>	统一社会信用代码	91220201MA13XBCH7E
法定代表人	<input type="text"/>	法定代表人手机	13624220202
(二)邮寄信息			
收件人姓名	<input type="text"/>	收件人手机	13020202020
收件人省市	辽宁省 沈阳市	邮编	130000
		详细地址	<input type="text"/>
(三)联系人信息			
联系人姓名	<input type="text"/>	联系人手机	15944401105
(四)填报人信息			
填报人姓名	<input type="text"/>	填报人手机	13650212010

十一、申请情况管理

- 申请情况管理，可查看“新消息、未受理、已受理、办理中、受理通过、驳回、办结”申请办理情况。（如下图）

